



# PEMERINTAH PROVINSI KALIMANTAN BARAT DINAS PERKEBUNAN DAN PETERNAKAN

Jalan M. Hambal No. 3, Pontianak, Kalimantan Barat 78121  
Telepon / Faksimile (0561) 766038, Laman <https://disbunnak.kalbarprov.go.id>  
Pos-el [disbunnak@kalbarprov.go.id](mailto:disbunnak@kalbarprov.go.id)

## **BERITA ACARA RAPAT PENETAPAN INDEKS "K" DAN HARGA TBS KELAPA SAWIT PRODUKSI PEKEBUN KALIMANTAN BARAT PERIODE I BULAN MEI 2026**

Berdasarkan hasil Rapat Tim Penetapan Harga TBS Kelapa Sawit Produksi Pekebun Kalimantan Barat Periode I Bulan Mei 2026, pada Hari Kamis Tanggal 07 Mei 2026, yang diikuti unsur Pemda Provinsi, Pemda Kabupaten, Perusahaan Kelapa Sawit (PKS) dan utusan kelembagaan pekebun maka disepakati dan ditetapkan sebagai berikut:

1. Harga CPO = Rp. 15,078.00 (tidak termasuk PPN)  
Harga Kernel = Rp. 15,371.34 (tidak termasuk PPN)
2. Faktor Indeks "K" = 91.72%

Maka diperoleh patokan harga TBS Kelapa Sawit produksi pekebun Kalimantan Barat pada keadaan tanaman umur 3 tahun sampai 9 tahun, 10 s.d 20 tahun dan 21 tahun sampai 25 tahun, sebagai berikut:

Rumus Harga TBS (HTBS) =  $K ( H \text{ CPO} \times R \text{ CPO}(\text{tab}) + H \text{ IS} \times R \text{ IS}(\text{tab}))$

Harga Umur 3 Thn	=	91.72%	{(16.01% x Rp. 15,078.00) + (3.94% x Rp. 15,371.34)}	=	Rp. 2,769.59
Harga Umur 4 Thn	=	91.72%	{(17.44% x Rp. 15,078.00) + (3.96% x Rp. 15,371.34)}	=	Rp. 2,970.18
Harga Umur 5 Thn	=	91.72%	{(18.86% x Rp. 15,078.00) + (4.09% x Rp. 15,371.34)}	=	Rp. 3,184.88
Harga Umur 6 Thn	=	91.72%	{(19.61% x Rp. 15,078.00) + (4.32% x Rp. 15,371.34)}	=	Rp. 3,321.03
Harga Umur 7 Thn	=	91.72%	{(20.28% x Rp. 15,078.00) + (4.51% x Rp. 15,371.34)}	=	Rp. 3,440.48
Harga Umur 8 Thn	=	91.72%	{(20.74% x Rp. 15,078.00) + (4.76% x Rp. 15,371.34)}	=	Rp. 3,539.34
Harga Umur 9 Thn	=	91.72%	{(21.13% x Rp. 15,078.00) + (4.85% x Rp. 15,371.34)}	=	Rp. 3,605.96
Harga Umur 10 s.d 20 Thn	=	91.72%	{(21.51% x Rp. 15,078.00) + (5.03% x Rp. 15,371.34)}	=	Rp. 3,683.89
Harga Umur 21 Thn	=	91.72%	{(21.20% x Rp. 15,078.00) + (5.03% x Rp. 15,371.34)}	=	Rp. 3,641.02
Harga Umur 22 Thn	=	91.72%	{(20.97% x Rp. 15,078.00) + (5.03% x Rp. 15,371.34)}	=	Rp. 3,609.21
Harga Umur 23 Thn	=	91.72%	{(20.66% x Rp. 15,078.00) + (5.02% x Rp. 15,371.34)}	=	Rp. 3,564.93
Harga Umur 24 Thn	=	91.72%	{(19.97% x Rp. 15,078.00) + (5.01% x Rp. 15,371.34)}	=	Rp. 3,468.10
Harga Umur 25 Thn	=	91.72%	{(19.33% x Rp. 15,078.00) + (5.00% x Rp. 15,371.34)}	=	Rp. 3,378.18

3. Patokan harga tersebut diatas berlaku untuk Periode I Bulan Mei 2026

**(Untuk Pembayaran Periode Tanggal 1 s/d 7 Mei 2026)**

4. Hasil Kesepakatan Rapat:
  - a. PT. BHD , PT. SIA dan PT. LAB tidak diikutkan dalam perhitungan harga TBS untuk komponen CPO, karena harga CPO perusahaan tersebut 2.5% diatas dari harga rata-rata Kalbar.
  - b. PT. BTS , PT. KPI , PT. CUP dan PT. AAG tidak diikutkan dalam perhitungan harga TBS untuk komponen CPO, karena harga CPO perusahaan tersebut 2.5% dibawah dari harga rata-rata Kalbar.
  - c. PT. BPK , PT. SISM dan PT. ANI tidak diikutkan dalam perhitungan harga TBS untuk komponen IS, karena harga IS perusahaan tersebut 2.5% diatas dari harga rata-rata Kalbar.
  - d. PT. PN 4 REG V SGU , PT. KPI dan PT. SNP tidak diikutkan dalam perhitungan harga TBS untuk komponen IS, karena harga IS perusahaan tersebut 2.5% dibawah dari harga rata-rata Kalbar.
  - e. Agar Pemerintah Kab./Kota melalui instansi terkait menertibkan jual beli Tandan Buah Segar (TBS) di timbangan tanpa pabrik.
  - f. Agar Pemerintah Kab./Kota melalui instansi terkait menertibkan jual beli Tandan Buah Segar (TBS) melalui Badan Usaha/CV.
5. Penetapan harga TBS mulai Periode II September 2018, menggunakan rendemen tabel berdasarkan Keputusan Gubernur Kalimantan Barat Nomor 442/DISBUN/2018, tanggal 7 Agustus 2018.

6. **Kepada setiap perusahaan peserta Tim Penetapan Indeks "K" dan Harga TBS wajib hadir pada saat rapat penetapan Indeks "K" dan Harga TBS sesuai ketentuan Peraturan Gubernur Kalimantan Barat Nomor 86 Tahun 2022 Pasal 7 ayat (6) huruf q.**
7. Menegaskan kembali kepada semua Pabrik Kelapa Sawit (PKS) yang ada dalam daerah wajib membeli TBS pekebun kelapa sawit melalui kelembagaan pekebun kelapa sawit dan atau kelompok pekebun kelapa sawit sesuai dengan harga yang ditetapkan oleh Tim sesuai ketentuan Peraturan Gubernur Kalimantan Barat Nomor 86 Tahun 2022 Pasal 11 ayat (1).
8. **Menegaskan kembali kepada semua Pabrik Kelapa Sawit (PKS) untuk wajib melaporkan secara tertulis tentang penerapan harga TBS per periode yang ditetapkan oleh Tim Penetapan Harga Provinsi kepada Gubernur Kalimantan Barat melalui Dinas Provinsi sesuai ketentuan Peraturan Gubernur Kalimantan Barat Nomor 86 Tahun 2022 Pasal 9 ayat (6) huruf i.**

Demikian Berita Acara Rapat Penetapan Harga TBS Kelapa Sawit Produksi Pekebun Provinsi Kalimantan Barat Periode I Bulan dibuat untuk dipergunakan sebagaimana mestinya.

Pontianak, 07 Mei 2026

TIM PENETAPAN HARGA TBS KELAPA SAWIT PRODUKSI PEKEBUN  
PROVINSI KALIMANTAN BARAT

PEMDA PROVINSI DAN KABUPATEN






PERUSAHAAN

Instansi dan Nama

Tanda Tangan

Perusahaan

Tanda Tangan










1.	Biro Perekonomian Setda Kalbar <i>Dharmawan</i>		1.	PT. Perkebunan Nusantara 4 Region V Sanggau & Ngabang	
2.	Disbunak Provinsi <i>Eka Juliant</i>		2.	PT. Kalimantan Sanggar Pusaka PT. Sinar Dinamika Kapuas PT. Bonti Permai Jayaraya	
3.	Disperindag dan ESDM Provinsi		3.	Gunajaya Karya Gemilang	
4.	Bagian Perekonomian Pemda Kab. Sanggau		4.	Bumi Raya Utama	
5.	Dis Perkebunan dan Peternakan Kab. Landak		5.	PT. Multi Prima Entakai	
6.	Dis Ketahanan Pangan dan Pertanian Kab. Bengkayang		6.	PT. Bintang Harapan Desa <i>Porman Lubis</i>	
7.	Dis Pertanian, Ketahanan Pangan dan Perikanan Kab. Mempawah		7.	PT. Mitra Inti Sejati Plantation <i>Elkana</i>	
8.	Dis Perkebunan dan Peternakan Kab. Sanggau		8.	PT. Harapan Sawit Lestari	
9.	Dis Pertanian dan Pangan Kab. Kayong Utara		9.	PT. Polyplant Sejahtera	
10.	Dis Perkebunan dan Peternakan Kab. Sintang		10.	PT. Sedjahtera Indo Agro	
11.	Dis Pertanian, Peternakan dan Perkebunan Kab. Ketapang		11.	PT. Agrina Sawit Perdana	

Instansi dan Nama

Tanda Tangan

Perusahaan

Tanda Tangan






12.	Dis Perkebunan dan Peternakan Kab. Kubu Raya		12.	PT. Bumi Pratama Khatulistiwa	
13.	Dis Pertanian dan Ketahanan Pangan Kab. Sambas		13.	PT. Tintin Boyok Sawit Makmur	
14.	Dis Ketahanan Pangan dan Pertanian Kab. Melawi		14.	PT. Permata Hijau Sarana	
15.	Dis Pertanian dan Pangan Kab. Kapuas Hulu		15.	PT. Agro Lestari Mandiri PT. Kencana Graha Permai	
16.	Dis Ketahanan Pangan, Pertanian dan Perikanan Kab. Sekadau		16.	PT. Global Kalimantan Makmur	
17.	Gabungan Pengusaha Kelapa Sawit Indonesia (GAPKI) Kalbar		17.	PT. Sepanjang Intisurya Mulia	
18.	Asosiasi Petani Kelapa Sawit Indonesia (APKASINDO) Kalbar		18.	PT. Agro Palindo Sakti	
19.	Asosiasi Petani Kelapa Sawit Indonesia Perjuangan (APKASINDO Perjuangan) Kalbar		19.	PT. Agro Nusa Investama	
20.			20.	PT. Rana Wastu Kencana	
21.			21.	PT. Fajar Saudara Kusuma	
22.			22.	PT. Paramitra Internusa Pratama	
23.			23.	PT. Riau Agrotama Plantation	
24.			24.	PT. Buana Tunas Sejahtera	




Instansi dan Nama

Tanda Tangan

Perusahaan

Tanda Tangan

25.		25.	PT. Parna Agro Mas Dhian Rosalinda	
26.		26.	PT. Bukit Palembang Andre	
27.		27.	PT. Usaha Agro Indonesia	
28.		28.	PT. Sumatera Makmur Lestari	
29.		29.	PT. Sintang Agro Mandiri	
30.		30.	PT. Kapuasindo Palm Industry Suryo W	
31.		31.	PT. Sintang Raya Rachmakita Bobi hu	
32.		32.	PT. Fajar Saudara Lestari	
33.		33.	PT. Aditya Agroindo	
34.		34.	PT. Sumatera Jaya Agro Lestari	
35.		35.	PT. Grand Utama Mandiri Dhian .R	
36.		36.	PT. Bumi Tata Lestari	

Instansi dan Nama	Tanda Tangan	Perusahaan	Tanda Tangan
37.		37. PT. Mitra Saudara Lestari	
38.		38. PT. Agro Abadi Cemerlang	
39.		39. PT. Perdana Sawit Plantation E/kam	3/7
40.		40. PT. Ichiko Agro Lestari	
41.		41. PT. Kiara Sawit Abadi Upie	
42.		42. PT. Cahaya Unggul Prima Suryo W	
43.		43. PT. Lanang Agro Bersatu	
44.		44. PT. Mitra Aneka Rezeki	
45.		45. PT. Sandika Nata Palma	
46.		46. PT. Kebun Ganda Prima Bayu k.	
47.		47.	

a.n. Ketua Tim Penetapan Harga Tandan Buah Segar ( TBS ) Kelapa Sawit  
 Produksi Pekebun Provinsi Kalimantan Barat,  
 Plt. Kepala Bidang Penyuluhan Pengolahan  
 Pemasaran dan Pembinaan Usaha Perkebunan



**Eka Julianti, SP**  
 NIP. 19710701 199803 2 007

**KELOMPOK KERJA**  
**TIM PENETAPAN HARGA TBS KELAPA SAWIT PRODUKSI PEKEBUN KALIMANTAN BARAT**  
**PERIODE I**

**I. HARGA CPO**

No.	Nama Perusahaan	Harga CPO Excl. PPn (Rp/Kg)	Volume Penjualan(Kg)	Jumlah Nilai Penjualan(Rp)
1	2	3	4	5
1	PT. PN 4 REG V SANGGAU	15,035.95	2,100,000	31,575,500,000
2	PT. KALIMANTAN SANGGAR PUSAKA	-	-	-
3	PT. SINAR DINAMIKA KAPUAS	-	-	-
4	PT. BONTI PERMAI JAYARAYA	-	-	-
5	PT. GUNAJAYA KARYA GEMILANG	15,248.85	2,600,000	39,647,000,000
6	PT. BUMI RAYA UTAMA GROUP	-	-	-
7	PT. MULTI PRIMA ENTAKAI	15,256.00	2,000,000	30,512,000,000
8	PT. BINTANG HARAPAN DESA	-	-	-
9	PT. MITRA INTI SEJATI PLANTATION	-	-	-
10	PT. HARAPAN SAWIT LESTARI	14,816.33	3,000,000	44,449,000,000
11	PT. POLIPLANT SEJAHTERA	14,901.22	9,000,000	134,111,000,000
12	PT. SEDJAHTERA INDO AGRO	-	-	-
13	PT. AGRINA SAWIT PERDANA	15,214.68	7,100,000	108,024,200,000
14	PT. BUMI PRATAMA KHATULISTIWA	15,142.08	650,000	9,842,350,000
15	PT. TINTIN BOYOK SAWIT MAKMUR	14,763.00	500,000	7,381,500,000
16	PT. PERMATA HIJAU SARANA	15,256.00	2,040,000	31,122,240,000
17	PT. AGRO LESTARI MANDIRI & PT. KGP	-	-	-
18	PT. GLOBAL KALIMANTAN MAKMUR	15,082.43	1,400,000	21,115,400,000
19	PT. SEPANJANG INTI SURYA MULIA	15,068.00	2,500,000	37,670,000,000
20	PT. AGRO PALINDO SAKTI	14,949.62	725,000	10,838,475,000
21	PT. AGRO NUSA INVESTAMA	14,934.00	1,975,000	29,494,650,000
22	PT. RANA WASTU KENCANA	15,400.00	750,000	11,550,000,000
23	PT. FAJAR SAUDARA KUSUMA	15,286.00	900,000	13,757,400,000
24	PT. PARAMITRA INTERNUSA PRATAMA	-	-	-
25	PT. RIAU AGROTAMA PLANTATION	-	-	-
26	PT. BUANA TUNAS SEJAHTERA	-	-	-
27	PT. PARNA AGRO MAS	14,812.00	1,250,000	18,515,000,000
28	PT. BUKIT PALEM	15,119.00	250,000	3,779,750,000
29	PT. USAHA AGRO INDONESIA	-	-	-
30	PT. SUMATERA MAKMUR LESTARI	-	-	-
31	PT. SINTANG AGRO MANDIRI	15,001.00	2,000,000	30,002,000,000
32	PT. KAPUASINDO PALM INDUSTRY	-	-	-
33	PT. SINTANG RAYA	15,300.00	2,000,000	30,600,000,000
34	PT. FAJAR SAUDARA LESTARI	-	-	-
35	PT. SUMATERA JAYA AGRO LESTARI	-	-	-
36	PT. GRAND UTAMA MANDIRI	-	-	-
37	PT. BUMI TATA LESTARI	15,229.00	1,500,000	22,843,500,000
38	PT. AGRO ABADI CEMERLANG	15,372.50	2,000,000	30,745,000,000
39	PT. KIARA SAWIT ABADI	15,079.33	600,000	9,047,600,000
40	PT. MITRA ANEKA REZEKI	15,000.00	3,400,000	51,000,000,000
41	PT. ICHIKO AGRO LESTARI	15,055.00	2,000,000	30,110,000,000
42	PT. KEBUN GANDA PRIMA	-	-	-
43	PT. CAHAYA UNGGUL PRIMA	-	-	-
44	PT. SANDIKA NATA PALMA	-	-	-
45	PT. ADITYA AGROINDO	-	-	-
46	PT. LANANG AGRO BERSATU	-	-	-
47	PT. MITRA SAUDARA LESTARI	15,065.30	1,923,430	28,977,049,979
48	PT. PERDANA SAWIT PLANTATION	-	-	-
49	PT. PN 4 REG V NGABANG	14,963.33	300,000	4,489,000,000
<b>JUMLAH/RATA-RATA</b>		<b>15,078.00</b>	<b>54,463,430</b>	<b>821,199,614,979</b>

## II. HARGA INTI SAWIT

No.	Nama Perusahaan	Harga PK Excl. PPn (Rp/Kg)	Volume Penjualan(Kg)	Jumlah Nilai Penjualan(Rp)
1	2	3	4	5
1	PT. PN 4 REG V SANGGAU	-	-	-
2	PT. KALIMANTAN SANGGAR PUSAKA	-	-	-
3	PT. SINAR DINAMIKA KAPUAS	-	-	-
4	PT. BONTI PERMAI JAYARAYA	-	-	-
5	PT. GUNAJAYA KARYA GEMILANG	-	-	-
6	PT. BUMI RAYA UTAMA GROUP	-	-	-
7	PT. MULTI PRIMA ENTAKAI	15,575.50	200,000	3,115,100,000
8	PT. BINTANG HARAPAN DESA	15,500.00	500,000	7,750,000,000
9	PT. MITRA INTI SEJATI PLANTATION	-	-	-
10	PT. HARAPAN SAWIT LESTARI	-	-	-
11	PT. POLIPLANT SEJAHTERA	-	-	-
12	PT. SEDJAHTERA INDO AGRO	-	-	-
13	PT. AGRINA SAWIT PERDANA	15,475.00	600,000	9,285,000,000
14	PT. BUMI PRATAMA KHATULISTIWA	-	-	-
15	PT. TINTIN BOYOK SAWIT MAKMUR	15,168.00	150,000	2,275,200,000
16	PT. PERMATA HIJAU SARANA	15,560.00	50,000	778,000,000
17	PT. AGRO LESTARI MANDIRI & PT. KGP	15,508.00	1,500,000	23,262,000,000
18	PT. GLOBAL KALIMANTAN MAKMUR	15,190.67	300,000	4,557,200,000
19	PT. SEPANJANG INTI SURYA MULIA	-	-	-
20	PT. AGRO PALINDO SAKTI	15,417.00	125,000	1,927,125,000
21	PT. AGRO NUSA INVESTAMA	-	-	-
22	PT. RANA WASTU KENCANA	15,475.00	200,000	3,095,000,000
23	PT. FAJAR SAUDARA KUSUMA	15,550.00	80,000	1,244,000,000
24	PT. PARAMITRA INTERNUSA PRATAMA	15,215.00	495,000	7,531,425,000
25	PT. RIAU AGROTAMA PLANTATION	-	-	-
26	PT. BUANA TUNAS SEJAHTERA	-	-	-
27	PT. PARNA AGRO MAS	15,168.00	200,000	3,033,600,000
28	PT. BUKIT PALEM	-	-	-
29	PT. USAHA AGRO INDONESIA	15,350.00	300,000	4,605,000,000
30	PT. SUMATERA MAKMUR LESTARI	15,290.00	300,000	4,587,000,000
31	PT. SINTANG AGRO MANDIRI	15,591.00	100,000	1,559,100,000
32	PT. KAPUASINDO PALM INDUSTRY	-	-	-
33	PT. SINTANG RAYA	-	-	-
34	PT. FAJAR SAUDARA LESTARI	-	-	-
35	PT. SUMATERA JAYA AGRO LESTARI	15,290.00	300,000	4,587,000,000
36	PT. GRAND UTAMA MANDIRI	-	-	-
37	PT. BUMI TATA LESTARI	15,475.00	200,000	3,095,000,000
38	PT. AGRO ABADI CEMERLANG	15,550.00	250,000	3,887,500,000
39	PT. KIARA SAWIT ABADI	15,143.50	200,000	3,028,700,000
40	PT. MITRA ANEKA REZEKI	-	-	-
41	PT. ICHIKO AGRO LESTARI	14,900.00	400,000	5,960,000,000
42	PT. KEBUN GANDA PRIMA	-	-	-
43	PT. CAHAYA UNGGUL PRIMA	-	-	-
44	PT. SANDIKA NATA PALMA	-	-	-
45	PT. ADITYA AGROINDO	-	-	-
46	PT. LANANG AGRO BERSATU	15,300.00	250,000	3,825,000,000
47	PT. MITRA SAUDARA LESTARI	-	-	-
48	PT. PERDANA SAWIT PLANTATION	-	-	-
49	PT. PN 4 REG V NGABANG	-	-	-
<b>JUMLAH/RATA-RATA</b>		<b>15,371.34</b>	<b>6,700,000</b>	<b>102,987,950,000</b>

### III. HIMPUNAN INDEKS "K" = 91.72%

### IV. HARGA TANDAN BUAH SEGAR (TBS)

No.	Keadaan Umur Tanaman	Harga TBS Per Kilogram (Rp)
1	2	3
1	Umur Tanaman 3 Tahun	2,769.59
2	Umur Tanaman 4 Tahun	2,970.18
3	Umur Tanaman 5 Tahun	3,184.88
4	Umur Tanaman 6 Tahun	3,321.03
5	Umur Tanaman 7 Tahun	3,440.48
6	Umur Tanaman 8 Tahun	3,539.34
7	Umur Tanaman 9 Tahun	3,605.96
8	Umur Tanaman 10 s/d 20 Tahun	3,683.89
9	Umur Tanaman 21 Tahun	3,641.02
10	Umur Tanaman 22 Tahun	3,609.21
11	Umur Tanaman 23 Tahun	3,564.93
12	Umur Tanaman 24 Tahun	3,468.10
13	Umur Tanaman 25 Tahun	3,378.18

**REKAPITULASI INDEKS "K", HARGA CPO, HARGA INTI SAWIT  
DAN HARGA TBS DI KALIMANTAN BARAT TAHUN 2026**

Bulan	Indeks "K" (%)	Harga CPO (Rp/Kg)	Harga Inti Sawit (Rp/Kg)	Harga TBS (Rp/Kg) Berdasarkan Umur Tanaman (Tahun)														Rata-rata Harga TBS (Rp/Kg)	Persentase Naik/Turun (%)	
				3	4	5	6	7	8	9	10-20	21	22	23	24	25	18		19	20
1	2	3	4	5	6	7	8	9	10	11	12	13	14	15	16	17	18	19	20	
DES 2025 (IV)	91.68	13,812.42	10,969.11	2,415.97	2,581.30	2,756.73	2,843.25	2,946.94	3,038.60	3,088.99	3,230.67	3,175.17	3,160.98	3,086.27	2,983.70	2,887.46	3,065.34	-	0.00	
JAN 2026 (I)	91.68	14,001.47	11,192.98	2,451.74	2,619.38	2,797.28	2,885.08	2,990.32	3,083.25	3,134.34	3,278.33	3,222.10	3,207.72	3,131.99	3,028.01	2,930.45	3,110.58	Naik	1.48	
JAN 2026 (II)	91.61	13,896.40	11,332.94	2,439.67	2,606.07	2,782.75	2,870.08	2,974.87	3,067.09	3,117.78	3,261.69	3,206.01	3,191.77	3,116.66	3,013.54	2,916.79	3,094.85	Turun	0.51	
JAN 2026 (III)	91.61	14,028.16	11,239.83	2,455.47	2,623.32	2,801.45	2,889.37	2,994.79	3,087.83	3,138.98	3,283.26	3,226.98	3,212.59	3,136.76	3,032.67	2,935.00	3,115.26	Naik	0.66	
JAN 2026 (IV)	91.61	14,129.48	11,477.58	2,478.93	2,648.09	2,827.68	2,916.43	3,022.89	3,116.65	3,168.18	3,314.27	3,257.64	3,243.16	3,166.79	3,061.95	2,963.57	3,144.74	Naik	0.95	
FEB 2026 (I)	91.61	14,598.07	12,096.18	2,577.67	2,771.12	2,975.43	3,101.22	3,211.87	3,301.09	3,363.22	3,433.99	3,392.53	3,361.77	3,319.20	3,225.82	3,139.12	3,283.21	Naik	4.40	
FEB 2026 (II)	92.01	14,454.32	12,550.53	2,584.22	2,776.71	2,980.57	3,106.88	3,217.92	3,307.97	3,370.23	3,441.56	3,400.33	3,369.74	3,327.36	3,234.44	3,148.16	3,290.51	Naik	0.22	
FEB 2026 (III)	92.01	14,041.30	13,093.56	2,543.06	2,730.22	2,929.34	3,053.94	3,163.39	3,252.94	3,314.17	3,384.95	3,344.90	3,315.18	3,273.93	3,183.58	3,099.69	3,236.47	Turun	1.64	
FEB 2026 (IV)	92.01	13,721.39	13,185.65	2,499.28	2,682.24	2,877.29	2,999.88	3,107.52	3,195.92	3,256.08	3,325.89	3,286.76	3,257.72	3,217.37	3,129.04	3,047.03	3,180.04	Turun	1.74	
MAR 2026 (I)	92.01	13,909.03	13,462.85	2,536.97	2,722.45	2,920.28	3,044.75	3,154.03	3,243.87	3,304.93	3,375.86	3,336.19	3,306.75	3,265.84	3,176.30	3,093.15	3,227.83	Naik	1.50	
MAR 2026 (II)	91.69	14,288.04	13,724.11	2,593.22	2,783.07	2,985.46	3,112.66	3,224.34	3,316.07	3,378.48	3,450.92	3,410.31	3,380.17	3,338.30	3,246.65	3,161.55	3,299.58	Naik	2.22	
MAR 2026 (III)	91.69	15,000.89	14,325.93	2,719.60	2,918.92	3,131.30	3,264.67	3,381.78	3,477.89	3,543.36	3,619.27	3,576.63	3,544.99	3,501.04	3,404.82	3,315.48	3,460.54	Naik	4.88	
MAR 2026 (IV)	91.69	15,582.74	15,007.62	2,829.64	3,036.71	3,257.49	3,396.29	3,518.17	3,618.29	3,686.40	3,765.46	3,721.17	3,688.31	3,642.64	3,542.68	3,449.86	3,600.34	Naik	4.04	
APR 2026 (I)	91.69	15,348.07	15,161.63	2,800.76	3,004.78	3,222.68	3,360.20	3,480.90	3,580.39	3,647.78	3,726.28	3,682.66	3,650.29	3,605.27	3,506.78	3,415.33	3,562.91	Turun	1.04	
APR 2026 (II)	91.72	15,709.32	15,785.29	2,877.26	3,086.20	3,309.62	3,450.99	3,575.03	3,677.51	3,746.73	3,827.54	3,782.88	3,749.74	3,703.62	3,602.76	3,509.09	3,659.76	Naik	2.72	
APR 2026 (III)	91.72	15,358.22	15,866.02	2,828.62	3,032.97	3,251.91	3,391.03	3,513.06	3,614.24	3,682.28	3,762.00	3,718.33	3,685.93	3,640.81	3,542.16	3,450.55	3,597.13	Turun	1.71	
APR 2026 (IV)	91.72	14,829.65	15,604.29	2,741.54	2,938.91	3,150.66	3,285.59	3,403.92	3,502.27	3,568.19	3,645.64	3,603.48	3,572.19	3,528.60	3,433.31	3,344.83	3,485.89	Turun	3.09	
MEI 2026 (I)	91.72	15,078.00	15,371.34	2,769.59	2,970.18	3,184.88	3,321.03	3,440.48	3,539.34	3,605.96	3,683.89	3,641.02	3,609.21	3,564.93	3,468.10	3,378.18	3,522.42	Naik	1.05	
<b>Selisih</b>	<b>0.00</b>	<b>248.35</b>	<b>-232.95</b>	<b>28.05</b>	<b>31.27</b>	<b>34.22</b>	<b>35.44</b>	<b>36.56</b>	<b>37.07</b>	<b>37.77</b>	<b>38.25</b>	<b>37.54</b>	<b>37.02</b>	<b>36.34</b>	<b>34.79</b>	<b>33.35</b>	<b>36.53</b>			

exl.TBS/Rekap Indeks "K", Harga CPO, Kernel, TBS Tahun

Keterangan : Harga CPO, Inti Sawit, Indeks K serta harga TBS kelapa sawit umur 3 s.d 25 tahun dihitung dan ditetapkan oleh Tim Penetapan Harga Pembelian TBS Kelapa Sawit Produksi Pekebun Kalimantan Barat berdasarkan Peraturan Menteri Pertanian Nomor 01/PERMENTAN/KB.120/1/2018 tanggal 2 Januari 2018, Peraturan Gubernur Kalimantan Barat Nomor 86 Tahun 2022 tanggal 10 November 2022, Surat Keputusan Gubernur Kalimantan Barat Nomor 173/DISBUNAK/2024 tanggal 15 Februari 2024 dan Surat Keputusan Sekretaris Daerah Kalimantan Barat Nomor 60/DISBUNAK/2024 tanggal 12 Januari 2024.

# Overview Perhitungan Indeks K dan Harga TBS

Indeks K	Maret	April	Varian
	91,69	91,72	0,03  %

## Harga CPO

Bulan	Qty Penjualan (Kg)	Nilai Rp+PPN	Rata-rata
Februari-2026	200.100.000	3.110.968.861.500	15.547
Maret-2026	201.617.450	3.341.176.643.818	16.572
<b>Variance</b>	<b>1.517.450</b>	<b>230.207.782.318</b>	<b>1.025</b>
%	1%	7%	7%

## Harga PK

Bulan	Qty Penjualan (Kg)	Nilai Rp+PPN	Rata-rata
Februari-2026	32.346.000	467.284.190.081	14.446
Maret-2026	27.870.000	448.648.894.071	16.098
<b>Variance</b>	<b>-4.476.000</b>	<b>-18.635.296.010</b>	<b>1.651</b>
%	-14%	-4%	11%

## Biaya PKS

Bulan	Tbs Olah (Kg)	Biaya Olah (Rp)	Rata-rata
Februari-2026	872.008.291	166.634.729.748	191,09
Maret-2026	938.025.441	189.814.342.926	202,36
<b>Variance</b>	<b>66.017.150</b>	<b>23.179.613.178</b>	<b>11,26</b>
%	8%	14%	6%

## OER

Bulan	PRODUKSI TBS (Kg)	PRODUKSI CPO (Kg)	OER CPO	PRODUKSI IS (Kg)	OER PK
Februari-2026	872.008.291	194.386.985	22,29	40.672.830	4,66
Maret-2026	938.025.441	211.964.274	22,60	47.443.219	5,06
<b>Variance</b>	<b>66.017.150</b>	<b>17.577.289</b>	<b>0,30</b>	<b>6.770.389</b>	<b>0,39</b>

**CPO** Rp 14.829,65 /Kg

**PK** Rp 15.604,29 /Kg

## Rekapitulasi Penjualan CPO

Tanggal	Qty	%	Nilai Penjualan	Kontrak	KPBN	Varian
23/04/2026	5.800.000	9	89.419.400.000	15.417	15.488	71
24/04/2026	18.800.000	30	281.838.825.000	14.991	15.500	509
27/04/2026	800.000	1	12.285.000.000	15.356	15.500	144
28/04/2026	10.400.000	17	152.328.600.000	14.647	15.122	475
29/04/2026	2.950.000	5	44.231.500.000	14.994	15.220	226
30/04/2026	23.463.430	38	354.949.389.979	15.128	15.400	272
<b>Total</b>	<b>62.213.430</b>	<b>100</b>	<b>935.052.714.979</b>	<b>15.030</b>	<b>15.372</b>	<b>342</b>
<b>Periode lalu</b>	<b>45.415.000</b>		<b>672.131.600.000</b>	<b>14.800</b>	<b>15.225</b>	<b>425</b>

## Rekapitulasi Penjualan PK

Tanggal	Qty	%	Nilai Penjualan (Rp)	Harga
23/04/2026	500.000	6	7.750.000.000	15.500
24/04/2026	650.000	7	9.167.600.000	14.104
27/04/2026	400.000	4	6.133.500.000	15.334
28/04/2026	3.430.000	38	53.294.250.000	15.538
29/04/2026	2.505.000	28	38.265.325.000	15.276
30/04/2026	1.450.000	16	21.558.100.000	14.868
<b>Total</b>	<b>8.935.000</b>	<b>100</b>	<b>136.168.775.000</b>	<b>15.240</b>
<b>Periode lalu</b>	<b>7.510.000</b>		<b>117.419.852.000</b>	<b>15.635</b>